

Результаты плановых анализов качества воды тепловой сети, выполненные производственной химической службой филиала тепловых сетей ГУП "ТЭК СПб" в марте 2026г.

Дата отбора	Наименование точки	Адрес	Район	Источник теплоснабжения	Точка на разводящей сети	Содержание железа, мг/дм ³	Цветность, град.	Мутность, мг/дм ³ по каолину	Запах, балл	рН	Температура, оС	хлороформ , мг/дм ³	Сероводород, мг/дм ³	ОМЧ	ОКБ	E.coli	Энтерококки
1	2	3	4	5	6	7	8	9	10	11	12	13	14	15	16	17	18
02.03.26.	тепловая сеть	г. Колпино ул. Братьев Радченко д.19 к.2	колпинский	АО "ГСР ТЭЦ"	ГВС	0,12	9	0,58	1	8,54	74	0,00280	<0,002	2	не обн.	не обн.	не обн.
02.03.26.	тепловая сеть	г. Колпино Заводской проспект 36,к.2	колпинский	АО "ГСР ТЭЦ"	ГВС	0,13	9	0,61	1	8,55	73	0,00250	<0,002	1	не обн.	не обн.	не обн.
02.03.26.	тепловая сеть	г. Колпино ул. Загородная 46,к.3	колпинский	АО "ГСР ТЭЦ"	ГВС	0,11	9	0,61	1	8,58	74	0,00380	<0,002	0	не обн.	не обн.	не обн.
02.03.26.	тепловая сеть	г.Колпино ул. Финляндская узел "А"	колпинский	АО "ГСР ТЭЦ"	ГВС	0,11	9	0,58	1	8,54	74	0,00310	<0,002	0	не обн.	не обн.	не обн.
03.03.26.	тепловая сеть	г. Колпино ул. Ижорского бат.д.17	колпинский	2 Колпинская	ГВС	0,10	6	0,83	1	8,56	73	0,00340	<0,002	0	не обн.	не обн.	не обн.


03.03.26.	тепловая сеть	г. Колпино ул. Московская д.3к.3	колпинс кий	2 Колпинска я	ГВС	0,10	6	0,86	1	8,70	74	0,00340	<0,002	1	не обн.	не обн.	не обн.
03.03.26.	тепловая сеть	г. Колпино ул.Анисимов а д.2к.2	колпинс кий	2 Колпинска я	ГВС	0,10	6	0,80	1	8,58	74	0,00260	<0,002	0	не обн.	не обн.	не обн.
03.03.26.	тепловая сеть	г. Колпино ул. Труда д.11 к.3	колпинс кий	2 Колпинска я	ГВС	0,13	6	1,21	1	8,65	72	0,00290	<0,002	1	не обн.	не обн.	не обн.
03.03.26.	тепловая сеть	г. Колпино ул. Труда д.1/7	колпинс кий	2 Колпинска я	ГВС	0,10	6	0,86	1	8,59	63	0,00340	<0,002	0	не обн.	не обн.	не обн.
05.03.26.	тепловая сеть	п. Понтонный ул. Южная д.9	колпинс кий	п. Понтонны й ул. Южная д.5	ГВС	0,27	13	0,99	1	7,13	62	0,00330	<0,002	4	не обн.	не обн.	не обн.
05.03.26.	тепловая сеть	п. Понтонный ул. Южная д.31а	колпинс кий	п. Понтонны й ул. Южная д.25	ГВС	0,26	11	<0,58	1	6,40	61	0,00330	<0,002	1	не обн.	не обн.	не обн.
05.03.26.	тепловая сеть	п. Металлостро й ул. Полевая д.10	колпинс кий	п. Металлост рой ул. Богайчука д.3	ГВС	0,25	11	0,74	1	8,82	65	0,00053	<0,002	1	не обн.	не обн.	не обн.
05.03.26.	тепловая сеть	п. Металлостро й ул. Богайчука д.18	колпинс кий	п. Металлост рой ул. Богайчука д.3	ГВС	0,20	11	<0,58	1	8,87	62	0,00056	<0,002	2	не обн.	не обн.	не обн.
05.03.26.	тепловая сеть	п. Металлостро й ул.Пионерск ая д.1	колпинс кий	п. Металлост рой ул.Пионер ская д.7а	ГВС	0,12	11	<0,58	1	8,85	61	0,00060	<0,002	2	не обн.	не обн.	не обн.

06.03.26.	тепловая сеть	г. Пушкин ул. Генерала Хазова д.4	пушкинс кий	6 пушкинска я	ГВС	0,10	10	0,64	1	8,85	67	0,00042	<0,002	0	не обн.	не обн.	не обн.
06.03.26.	тепловая сеть	г. Пушкин ул. Генерала Хазова д.18	пушкинс кий	6 пушкинска я	ГВС	0,10	10	<0,58	1	8,83	66	0,00057	<0,002	0	не обн.	не обн.	не обн.
06.03.26.	тепловая сеть	г. Пушкин ул. Шишкова д.32/15	пушкинс кий	6 пушкинска я	ГВС	0,10	9	0,61	1	8,84	74	0,00056	<0,002	2	не обн.	не обн.	не обн.
06.03.26.	тепловая сеть	г. Пушкин ул. Леонтьевска я д.41	пушкинс кий	6 пушкинска я	ГВС	0,10	9	0,61	1	8,87	72	0,00051	<0,002	0	не обн.	не обн.	не обн.
06.03.26.	тепловая сеть	г. Пушкин Ленинградск ая д.2	пушкинс кий	2 пушкинска я	ГВС	0,12	11	<0,58	1	8,85	69	0,00059	<0,002	1	не обн.	не обн.	не обн.
10.03.26.	тепловая сеть	г. Пушкин ул. Артиллерийс кая д. 7/20	пушкинс кий	2 пушкинска я	ГВС	0,12	10	0,77	1	8,98	73	0,00045	<0,002	3	не обн.	не обн.	не обн.
10.03.26.	тепловая сеть	г. Пушкин Красносельс кое шоссе д.9	пушкинс кий	г. Пушкин Красносел ьское шоссе д.7а	ГВС	0,10	5	0,70	1	8,76	68	0,00032	<0,002	1	не обн.	не обн.	не обн.
10.03.26.	тепловая сеть	г. Павловск ул. Елизаветинс кая д.11 к.1	г. Павловск	г. Павловск ул. Елизавети нская д.21	ГВС	0,10	12	<0,58	1	8,98	63	0,00015	<0,002	2	не обн.	не обн.	не обн.
16.03.26.	тепловая сеть	г. Пушкин ул. Чистякова д.11	пушкинс кий	3 пушкинска я	ГВС	0,10	11	<0,58	1	8,84	61	0,00160	<0,002	0	не обн.	не обн.	не обн.

16.03.26.	тепловая сеть	г. Пушкин ул. Магазейная д. 72	пушкинский	2 пушкинская я	ГВС	0,10	12	<0,58	1	8,82	69	0,00095	<0,002	0	не обн.	не обн.	не обн.
16.03.26.	тепловая сеть	г. Пушкин ул. Захаржевская д.3д	пушкинский	2 пушкинская я	ГВС	0,10	11	<0,58	1	8,81	62	0,00170	<0,002	2	не обн.	не обн.	не обн.
16.03.26.	тепловая сеть	г. Пушкин ул. Парковая д.8	пушкинский	2 пушкинская я	ГВС	0,11	11	<0,58	1	8,85	69	0,00075	<0,002	1	не обн.	не обн.	не обн.
16.03.26.	тепловая сеть	г. Пушкин Павловское шоссе д.93	пушкинский	2 пушкинская я	ГВС	0,10	11	<0,58	1	8,87	69	0,00065	<0,002	0	не обн.	не обн.	не обн.
18.03.26.	тепловая сеть	п. Шушары ул. Первомайская д.6	пушкинский	п. Шушары ул. Школьная д.56	ГВС	0,10	10	0,68	1	8,88	69	0,00038	<0,002	1	не обн.	не обн.	не обн.
18.03.26.	тепловая сеть	п. Шушары ул. Пушкинская д.42	пушкинский	п. Шушары ул. Школьная д.56	ГВС	0,10	10	0,65	1	8,90	68	0,00043	<0,002	0	не обн.	не обн.	не обн.
18.03.26.	тепловая сеть	п. Шушары Пулковское шоссе д.30	пушкинский	п. Шушары Пулковское шоссе д.42	ГВС	0,15	8	<0,58	1	6,63	69	0,00600	<0,002	0	не обн.	не обн.	не обн.
19.03.26.	тепловая сеть	Ленинградская обл Всеволожский р-н пос. Стекланный база отдыха "Уют" корпус №3	всеволожский	Ленинградская обл Всеволожский р-н пос. Стекланный база отдыха "Уют"	ГВС	0,27	5	1,25	1	8,24	62	-	-	1	не обн.	не обн.	не обн.

20.03.26.	тепловая сеть	Ленинградск ая обл п.Вырица ул. Московская д.61 к.4	гатчински й	п.Вырица ул.Москов ская д.61	ГВС	0,10	5	<0,58	1	8,84	65	0,00012	—	1	не обн.	не обн.	не обн.
20.03.26.	тепловая сеть	Ленинградск ая обл. село Никольское ул. Меньковска я д.13	гатчински й	сельское поселение массив Никольско е д.1	ГВС	0,10	5	<0,58	1	7,38	70	0,00019	—	0	не обн.	не обн.	не обн.

Начальник ПХС ФТС:



Е.А.Ясинская

Результаты плановых анализов качества воды тепловой сети, выполненные производственной химической службой филиала тепловых сетей АО "ТЭК СПб" в марте 2026г.

Дата отбора	Наименование точки	Адрес	Район	Источник теплоснабжения	Точка на разводящей сети	Содержание железа, мг/дм ³	Цветность, град.	Мутность, мг/дм ³ по каолину	Запах, балл	рН	хлороформ, мг/дм ³	Сероводород, мг/дм ³	Температура, °С	ОМЧ	ОКБ	E.coli	Энтерококки
1	2	3	4	5	6	7	8	9	10	11	12	13	14	15	16	17	18
04.03.2026	тепловая сеть	Ул. С. Ковалевской, 14 к. 5	Калининский	котельная Политехническая	ГВС	0,21	14	0,67	1	8,68	<0,02	<0,002	70	0	отс.	отс.	отс.
04.03.2026	тепловая сеть	Ул. А.Константинова, 6 к.1	Калининский	котельная Политехническая	ГВС	0,20	13	0,59	1	8,64	<0,02	<0,002	69	0	отс.	отс.	отс.
04.03.2026	тепловая сеть	Пр. Науки, 44 к.2	Калининский	котельная Пискаревская	ГВС	0,23	13	0,78	1	8,64	<0,02	<0,002	71	0	отс.	отс.	отс.
04.03.2026	тепловая сеть	Пискаревский пр., 48 к. 3	Калининский	котельная Пискаревская	ГВС	0,22	14	0,71	1	8,70	<0,02	<0,002	70	0	отс.	отс.	отс.
04.03.2026	тепловая сеть	Гражданский пр., д. 4 к.2	Калининский	котельная Гражданская	ГВС	0,14	14	0,66	1	8,80	<0,02	<0,002	69	0	отс.	отс.	отс.
04.03.2026	тепловая сеть	Пр. Непокорённых, д.16 к.2	Калининский	котельная Гражданская	ГВС	0,16	13	0,72	1	8,77	<0,02	<0,002	69	0	отс.	отс.	отс.
04.03.2026	Педиатрическая Академия	Ул. Литовская, 2	Выборгский	котельная Педиатрическая	ГВС	0,15	12	0,73	1	8,80	<0,02	<0,002	67	0	отс.	отс.	отс.
04.03.2026	стоматол. поликлиника	Пр. Энгельса, 3	Выборгский	II-Выборгская	ГВС	0,15	11	0,60	1	8,67	<0,02	<0,002	66	0	отс.	отс.	отс.

1	2	3	4	5	6	7	8	9	10	11	12	13	14	15	16	17	18
04.03.2026	тепловая сеть	Пр. М.Тореза, 43 к.2	Выборгс кий	котельная VI- Выборгска я	ГВС	0,16	13	0,74	1	8,80	<0,02	<0,002	69	0	отс.	отс.	отс.
04.03.2026	тепловая сеть	Пр. М.Тореза, 96 к.2	Выборгс кий	III- Выборгска я	ГВС	0,14	11	0,60	1	8,76	<0,02	<0,002	69	0	отс.	отс.	отс.
04.03.2026	тепловая сеть	Ул. Есенина, 28 к.3	Выборгс кий	котельная Парнас	ГВС	0,23	14	<0,58	1	8,42	<0,02	<0,002	70	0	отс.	отс.	отс.
04.03.2026	тепловая сеть	Северный пр., 6 к.4	Выборгс кий	котельная Парнас	ГВС	0,24	14	0,62	1	8,48	<0,02	<0,002	71	0	отс.	отс.	отс.
04.03.2026	тепловая сеть	Ул. Тимуровская, 16 к.2	Калинин ский	котельная Парнас	ГВС	0,25	14	0,66	1	8,50	<0,02	<0,002	70	0	отс.	отс.	отс.
04.03.2026	тепловая сеть	Киришская ул., 9 к.2	Калинин ский	котельная Северо- Муринская	ГВС	0,17	14	0,61	1	8,78	<0,02	<0,002	69	0	отс.	отс.	отс.
04.03.2026	торговой центр	Ул. Ушинского, 5 к.1	Калинин ский	котельная Северо- Муринская	ГВС	0,18	13	0,67	1	8,72	<0,02	<0,002	67	0	отс.	отс.	отс.

Начальник ПХС ФТС АО "ТЭК СПб"

АО «ТЭК СПб»
Филиал тепловых сетей
Производственная
химическая служба


Е.А. Ясинская

Результаты плановых анализов качества воды тепловой сети, выполненные производственной химической службой филиала тепловых сетей АО "ТЭК СПб" в марте 2026г.

Дата отбора	Наименование точки	Адрес	Район	Источник теплоснабжения	Точка на разводящей сети	Содержание железа, мг/дм ³	Цветность, град.	Мутность, мг/дм ³ по каолину	Запах, балл	рН	хлороформ, мг/дм ³	Сероводород, мг/дм ³	Температура, °С	ОМЧ	ОКБ	E.coli	Энтерококки
1	2	3	4	5	6	7	8	9	10	11	12	13	14	15	16	17	18
10.03.2026	гостиниц а	Гапсальская ул., 2	Кировский	котельная IV-Кировская	ГВС	<0,10	11	<0,58	1	8,89	<0,02	<0,002	69	0	отс.	отс.	отс.
10.03.2026	тепловая сеть	Канонерский о., 8 к.2	Кировский	завод "Белая Мель"	ХВС	0,25	9	<0,58	1	6,97	<0,02	<0,002	7	0	отс.	отс.	отс.
10.03.2026	тепловая сеть	Канонерский о., 8 к.2	Кировский	завод "Белая Мель"	ГВС	0,26	13	<0,58	1	8,94	<0,02	<0,002	74	0	отс.	отс.	отс.
10.03.2026	тепловая сеть	Канонерский о., 33	Кировский	завод "Белая Мель"	ХВС	0,25	9	<0,58	1	6,90	<0,02	<0,002	7	0	отс.	отс.	отс.
10.03.2026	тепловая сеть	Канонерский о., 33	Кировский	завод "Белая Мель"	ГВС	0,25	12	<0,58	1	8,90	<0,02	<0,002	69	0	отс.	отс.	отс.
10.03.2026	школа	Трамвайный пр., 24	Кировский	котельная I-Кировская	ГВС	0,22	11	0,66	1	8,73	<0,02	<0,002	70	0	отс.	отс.	отс.
10.03.2026	ТП	Ул. Авангардная, 19	Красносельский	котельная II-Красносельская	ГВС	0,10	9	<0,58	1	8,93	<0,02	<0,002	70	0	отс.	отс.	отс.

1	2	3	4	5	6	7	8	9	10	11	12	13	14	15	16	17	18
10.03.2026	тепловая сеть	Ул.П. Германа, 14/117	Красносель ский	котельная II- Красносель ская	ГВС	0,11	9	<0,58	1	8,95	<0,02	<0,002	69	0	отс.	отс.	отс.
10.03.2026	жилой дом	Пр. Ветеранов, 141	Красносель ский	котельная IV- Красносель ская	ГВС	<0,10	10	<0,58	1	8,90	<0,02	<0,002	69	0	отс.	отс.	отс.
10.03.2026	Библио тека	Пр. Ветеранов, 155	Красносель ский	котельная IV- Красносель ская	ГВС	<0,10	10	<0,58	1	8,92	<0,02	<0,002	68	0	отс.	отс.	отс.
10.03.2026	детский сад	Ул. Пилютова, 13 к.1	Красносель ский	котельная IV- Красносель ская	ГВС	<0,10	10	<0,58	1	8,94	<0,02	<0,002	68	0	отс.	отс.	отс.
10.03.2026	Обще житие	Ул. Здоровцева, 10 к.2	Красносель ский	котельная IV- Красносель ская	ГВС	0,11	10	<0,58	1	8,91	<0,02	<0,002	67	0	отс.	отс.	отс.
10.03.2026	Библио тека	Ул. Чекистов, 26	Красносель ский	котельная IV- Красносель ская	ГВС	0,12	11	<0,58	1	8,93	<0,02	<0,002	68	0	отс.	отс.	отс.

Начальник ПХС ФТС АО "ТЭК СПб"




Е.А. Ясинская

Результаты плановых анализов качества воды тепловой сети, выполненные производственной химической службой филиала тепловых сетей АО "ТЭК СПб" в марте 2026г.

Дата отбора	Наименование точки	Адрес	Район	Источник теплоснабжения	Точка на разводящей сети	Содержание железа, мг/дм ³	Цветность, град.	Мутность, мг/дм ³ по каолину	Запах, балл	pH	хлороформ, мг/дм ³	Сероводород, мг/дм ³	Температура, °С	ОМЧ	ОКБ	E.coli	Энтерококки
1	2	3	4	5	6	7	8	9	10	11	12	13	14	15	16	17	18
06.03.2026	тепловая сеть	Ул. Софийская, 23 к.3	Фрунзенский	котельная II-Фрунзенская	ГВС	0,15	9	<0,58	1	8,34	<0,02	<0,002	70	0	отс.	отс.	отс.
06.03.2026	тепловая сеть	Пулковское ш., 15 к.4	Московский	котельная III-Московская	ГВС	0,14	10	0,62	1	8,91	<0,02	<0,002	70	0	отс.	отс.	отс.

Начальник ПХС ФТС АО "ТЭК СПб"



Е.А. Ясинская

Результаты плановых анализов качества воды тепловой сети, выполненные производственной химической службой филиала тепловых сетей АО "ТЭК СПб" в марте 2026г.

Дата отбора	Наименование точки	Адрес	Район	Источник теплоснабжения	Точка на разводящей сети	Содержание железа, мг/дм ³	Цветность, град.	Мутность, мг/дм ³ по каолину	Запах, балл	pH	хлороформ, мг/дм ³	Сероводород, мг/дм ³	Температура, °С	ОМЧ	ОКБ	E.coli	Энтерококки
1	2	3	4	5	6	7	8	9	10	11	12	13	14	15	16	17	18
06.03.2026	лицей	Ул. Ольминского,13	Невский	котельная I-Невская	ГВС	0,16	10	<0,58	1	8,44	<0,02	<0,002	68	0	отс.	отс.	отс.
06.03.2026	детский сад	Ул. Елизарова, 21 к.2	Невский	котельная I-Невская	ГВС	0,17	10	<0,58	1	8,47	<0,02	<0,002	69	0	отс.	отс.	отс.
06.03.2026	Общежитие	Ул. Седова, 58	Невский	котельная II-Невская	ГВС	<0,10	6	<0,58	1	8,78	<0,02	<0,002	69	0	отс.	отс.	отс.
06.03.2026	тепловая сеть	Ул. Бабушкина,51 к. 2	Невский	"Пролетарский завод"	ХВС	0,20	6	0,64	1	6,44	<0,02	<0,002	7	0	отс.	отс.	отс.
06.03.2026	тепловая сеть	Ул. Бабушкина,51 к. 2	Невский	"Пролетарский завод"	ГВС	0,21	8	0,90	1	8,90	<0,02	<0,002	69	0	отс.	отс.	отс.
06.03.2026	тепловая сеть	ТП – 1 Красный павильон	Невский	ТЭЦ-5	ГВС	<0,10	7	<0,58	1	8,63	<0,02	<0,002	70	0	отс.	отс.	отс.
06.03.2026	тепловая сеть	Индустриальный пр.,10 к.3	Красногвардейский	ТЭЦ-5	ГВС	<0,10	7	<0,58	1	8,60	<0,02	<0,002	70	0	отс.	отс.	отс.
06.03.2026	Школа	Ул. Бабушкина, 50	Невский	"Обуховознерго"	ГВС	0,13	8	<0,58	1	8,47	<0,02	<0,002	68	0	отс.	отс.	отс.
06.03.2026	тепловая сеть	Запорожская ул., 21 к.2	Невский	"Обуховознерго"	ГВС	0,12	8	<0,58	1	8,42	<0,02	<0,002	69	0	отс.	отс.	отс.
05.03.2026	тепловая сеть	Ул. Бельшева, 4 к.2 ЦТП	Невский	котельная I-Правобережная	ГВС	0,12	13	0,72	1	8,83	<0,02	<0,002	72	0	отс.	отс.	отс.
05.03.2026	тепловая сеть	Ул. Лат. Стрелков, 7 к.3 ЦТП	Невский	котельная II-Правобережная	ГВС	0,10	12	<0,58	1	8,88	<0,02	<0,002	71	0	отс.	отс.	отс.

1	2	3	4	5	6	7	8	9	10	11	12	13	14	15	16	17	18
05.03.2026	тепловая сеть	Ул. Чудновского, 15 ЦТП	Невский	котельная II- Правобереж ная	ГВС	0,10	12	<0,58	1	8,85	<0,02	<0,002	71	0	отс.	отс.	отс.
05.03.2026	Школа	Ул. Шаумяна, 44	Красногва рдейский	котельная I- Красногвар дейская	ГВС	0,16	10	0,60	1	8,72	<0,02	<0,002	70	0	отс.	отс.	отс.
05.03.2026	Школа	ул. Стахановцев, д.15	Красногва рдейский	котельная ул. Стахановце в, д.13	ГВС	0,16	10	<0,58	1	8,70	<0,02	<0,002	70	0	отс.	отс.	отс.
05.03.2026	Детский сад	Новочеркасский пр., 57	Красногва рдейский	котельная I- Красногвар дейская	ГВС	0,17	10	0,62	1	8,63	<0,02	<0,002	69	0	отс.	отс.	отс.
05.03.2026	Детская поликлини ка	Ул. Шаумяна, 29	Красногва рдейский	котельная III- Красногвар дейская	ГВС	0,16	10	0,60	1	8,57	<0,02	<0,002	70	0	отс.	отс.	отс.
05.03.2026	детский сад	Ул. Металлистов, 20 к.2	Красногва рдейский	котельная II- Красногвар дейская	ГВС	0,17	11	0,70	1	8,85	<0,02	<0,002	70	0	отс.	отс.	отс.
05.03.2026	Женская консульта ция	Большеохтинский пр., 33 к.2	Красногва рдейский	котельная IV- Красногвар дейская	ГВС	0,17	12	0,67	1	8,70	<0,02	<0,002	71	0	отс.	отс.	отс.
05.03.2026	ПОВЦ	Бестужевская ул., 50	Красногва рдейский	котельная IV- Красногвар	ГВС	0,17	11	0,63	1	8,68	<0,02	<0,002	70	0	отс.	отс.	отс.
05.03.2026	тепловая сеть	Рябовское ш., 117 к.5	Красногва рдейский	котельная Рябовское ш. 130	ХВС	0,17	7	<0,58	1	6,64	<0,02	<0,002	6	0	отс.	отс.	отс.
05.03.2026	тепловая сеть	Рябовское ш., 117 к.5	Красногва рдейский	котельная Рябовское ш. 130	ГВС	0,17	7	<0,58	1	7,10	<0,02	<0,002	70	0	отс.	отс.	отс.
05.03.2026	тепловая сеть	Пр. Ударников, 29 к. 2	Красногва рдейский	ТЭЦ-5	ГВС	0,10	7	<0,58	1	8,60	<0,02	<0,002	71	0	отс.	отс.	отс.

Начальник ПХС ФТС АО "ТЭК СПб"

АО «ТЭК СПб»
Филиал тепловых сетей
Производственная
химическая служба


Е.А. Ясинская

Результаты плановых анализов качества воды тепловой сети, выполненные производственной химической службой филиала тепловых сетей АО "ТЭК СПб" в марте 2026г.

Дата отбора	Наименование точки	Адрес	Район	Источник теплоснабжения	Точка на разводящей сети	Содержание железа, мг/дм ³	Цветность, град.	Мутность, мг/дм ³ по каолину	Запах, балл	рН	хлороформ, мг/дм ³	Сероводород, мг/дм ³	Температура, °С	ОМЧ	ОКБ	E.coli	Энтерококки
1	2	3	4	5	6	7	8	9	10	11	12	13	14	15	16	17	18
03.03.2026	Школа, №44	ул. Школьная, д. 66	Приморский	котельная "Липовая аллея"	ГВС	0,17	10	0,70	1	8,25	<0,02	<0,002	67	0	отс.	отс.	отс.
03.03.2026	тепловая сеть	Стародеревенская ул., д. 24 к. 2	Приморский	котельная "Приморская"	ГВС	0,15	10	0,80	1	8,00	<0,02	<0,002	73	0	отс.	отс.	отс.
03.03.2026	тепловая сеть	ул. Королева, д. 41 к. 2	Приморский	котельная "Приморская"	ГВС	0,16	10	0,74	1	7,91	<0,02	<0,002	72	0	отс.	отс.	отс.
03.03.2026	тепловая сеть	ул. Савушкина, д. 132 к. 4	Приморский	котельная "Приморская"	ГВС	0,21	11	0,96	1	8,20	<0,02	<0,002	73	0	отс.	отс.	отс.
03.03.2026	тепловая сеть	пр. Испытателей, д. 26 к. 3	Приморский	котельная "Приморская"	ГВС	0,14	10	0,77	1	7,97	<0,02	<0,002	74	0	отс.	отс.	отс.
03.03.2026	тепловая сеть	ул. Планерная, д. 73 к. 3	Приморский	котельная "Приморская"	ГВС	0,24	11	1,30	1	8,21	<0,02	<0,002	73	0	отс.	отс.	отс.
03.03.2026	тепловая сеть	Богатырский пр., д. 57 к. 5	Приморский	котельная "Приморская"	ГВС	0,19	11	0,68	1	8,10	<0,02	<0,002	72	0	отс.	отс.	отс.

1	2	3	4	5	6	7	8	9	10	11	12	13	14	15	16	17	18
03.03.2026	гостиница	ул. Торжковская, д. 3	Приморский	котельная "Молодежная"	ГВС	0,17	10	0,91	1	8,20	<0,02	<0,002	68	0	отс.	отс.	отс.
03.03.2026	тепловая сеть	Богатырский пр., д. 8 к. 2	Приморский	котельная "Молодежная"	ГВС	0,16	11	0,84	1	8,27	<0,02	<0,002	67	0	отс.	отс.	отс.
03.03.2026	тепловая сеть	ул. Афонская, д. 24 к. 5	Приморский	котельная "Коломяжская"	ГВС	0,24	11	0,82	1	8,32	<0,02	<0,002	70	0	отс.	отс.	отс.
03.03.2026	Музей	г. Кронштадт, Ленинградская ул., д.2	Кронш-кий	котельная "Цитадельская"	ГВС	0,11	7	0,59	1	8,82	<0,02	<0,002	70	0	отс.	отс.	отс.
03.03.2026	тепловая сеть	г. Кронштадт, ул. Станюковича, д.6, к.1, лит.А	Кронш-кий	котельная "Западная"	ГВС	0,12	9	0,62	1	8,85	<0,02	<0,002	70	0	отс.	отс.	отс.

Начальник ПХС ФТС АО "ТЭК СПб"



Е.А. Ясинская